



Dr.pen X5

**INSTRUKCJA UŻYTKOWANIA**



## Nazwy elementów

---





## Sposób użytkownika

---

### **Model bezprzewodowy: Dr pen X5-W**

Urządzenie wykorzystuje do pracy baterię jak również zasilanie AC z gniazda.



### **Model przewodowy: Dr pen X5-C**

Urządzenie wykorzystuje do pracy wyłącznie zasilanie AC z gniazda.

1. Podłącz zasilacz do pena.
2. Podłącz zasilacz do gniazda prądowego.
3. By naładować baterię: podłącz zasilacz do pena i podłącz do gniazda prądowego.



### **Status ładowania**

-  dioda w kolorze czerwonym podczas ładowania
-  dioda zmieni kolor na zielony gdy urządzenie będzie naładowane



## Sposób użytkownika

---

### Przygotowanie

1. Wyjmij igłę ze sterylnego opakowania.
2. Włóż kartridż poziomo do końca w uchył na kartridż.
3. Zablokuj kartridż, obracając go w kierunku przeciwnym do ruchu wskazówek zegara.
4. Regulację długości igły należy wykonać po włączeniu urządzenia.
5. Jeśli chcesz wyjąć kartridż z igłami, obróć go w kierunku zgodnym z ruchem wskazówek zegara i wypchnij poziomo.



6. Włączanie urządzenia Dr Pen X5  
Naciskaj przycisk zasilania przez ok 2-3 sekundy by włączyć lub wyłączyć urządzenie.

### Uwaga

W celu ochrony urządzenia nie obracaj pena pionowo by zapobiec wlewaniu się płynu do wnętrza.



## Sposób użytkowania

### Dostosowanie długości igły

Obracanie w kierunku zgodnym z ruchem wskazówek zegara spowoduje, że jego długość będzie większa.

Obracanie w kierunku przeciwnym do ruchu wskazówek zegara spowoduje, że jego długość będzie mniejsza.



Przeciwnie do wskaz. zegara  
Wysunięcie igły będzie krótsze

Zgodnie ze wskaz. zegara  
Wysunięcie igły będzie dłuższe

### Wyświetlacz prędkości




### 5 poziomów prędkości

The pen starts from low to high speed

The speed changes once each time you press the button



## Informacja o kartridżach





## Specyfikacja

---

**Nazwa produktu:**

**Auto-stamp Motorized Meso Machine**

Nazwa modelu: Dr pen X5

Zasilacz: 5V-1000mA

Waga z opakowaniem: 315g

Wymiar opakowania: 169\*123\*56mm

### Zawartość opakowania

Element	Ilość
Pen	1 szt.
Zasilacz	1 szt.
Instrukcja	1 szt.
Kabel	1 szt.
Kartridże	



## Środki ostrożności

	Przed użyciem przeczytaj instrukcję i postępuj zgodnie z opisem.
	Nie stosuj urządzenia na osobach w następujący sposób: 1. Które mają przewlekłą chorobę lub gorączkę powyżej 38 ° C 2. Które mają alergię i hemofilię 3. Które mają melanozę twarzy 4. Kiedy mają wysokie ciepło wewnętrzne 5. Które regularnie odwiedzają szpital 6. Które przyjmują leki 7. Które mają mniej niż 12 lat
	Nie używaj urządzenia do zasilania innego niż AC 220 V. Może to spowodować pożar lub wadliwe działanie
	Nie należy używać w pobliżu miejsc o wysokiej temp., zapyleniu lub wilgotności (W pobliżu nawilżacza) Może to spowodować nieprawidłowe działanie.
	Nie naprawiaj, nie demontuj ani nie zmieniaj kontrolera i obudowy. Może to spowodować nieprawidłowe działanie.
	Nie dotykaj urządzenia ani nie odłączaj kabli zasilających mokrymi rękami. Może to spowodować porażenie prądem.
	Nie używaj przewodu pozbawionego izolacji lub przetartego. Może to spowodować pożar (Należy go wymienić na inny).
	Nie używaj przewodu, który ma pęknięcia lub przetarcia. Może powodować przerożenie skóry.
	Jeśli nie używasz urządzenia przez dłuższy czas, odłącz go od gniazdka.
	Przeprowadzaj kontrolę urządzenia. Jeśli zostaną znalezione jakiegokolwiek problemy, napraw je.
	Nikt inny niż operator nie może dotykać urządzenia. Może to spowodować wypadek lub awarię.



## Specyfikacja

	Prąd przemienny		Numer seryjny
	Prąd stały		Reprezentacja UE
	Sprzęt klasy II		Symbol CE
	Uwaga, zapoznaj się z dok. towarzyszącymi		Producent
	Data produkcji		Zastosowana część pływająca





## Gwarancja

---

1. Produkt objęty jest 12 miesięczną gwarancją.
2. W przypadku problemów z produktem skontaktuj się z [www.permanent24.pl](http://www.permanent24.pl)
3. Zapewniamy serwis urządzenia w przeciągu od 1 do 14 dni od chwili otrzymania urządzenia wraz z wypełnionym zgłoszeniem reklamacyjnym.
4. Nie objęte gwarancją są: uszkodzenia mechaniczne, złamanie kabla, przepalenie zasilacza.



## Producent / importer

---

**Importer:** TRADERON

ul. Kieślowskiego 3d/42, 02-962 Warszawa, Polska

VAT: PL6711009139