




# INTENSYWNA REGENERACJA I BIOSTYMULACJA SKÓRY

## PROTOKÓŁ ZABIEGOWY **30-30-8**

-  **30 KRAJÓW**- METODA WDROŻONA W 30 KRAJACH
-  **30 MINUT**- CZAS TRWANIA ZABIEGU
-  **8 PUNKTÓW**- ZALECANA TECHNIKA INIEKCYJNA

### WSKAZANIA



UTRATA  
JĘDRNOŚCI




BRAK GĘSTOŚCI  
SKÓRY



OPADAJĄCE  
CHOMIKI



BRAK  
NAWILŻENIA



NISKA  
ELASTYCZNOŚĆ  
TKANEK

### PRODUKTY



**VENOME SISTHAEMA**

**Protokół zabiegowy 30-30-8** z zastosowaniem **Venome Sisthaema** to unikalna terapia w zakresie medycyny estetycznej o silnych właściwościach regeneracyjnych oraz stymulujących skórę.

**Venome Sisthaema** to innowacyjny, opatentowany produkt zawierający 70 mg substancji aktywnej, w tym 50 mg fragmentarycznego kwasu hialuronowego oraz 20 mg trehalozy. Fragmenty kwasu hialuronowego o ściśle określonej wielkości cząstek 28-40 monomerów, zdolne są do aktywacji **receptorów CD44** znajdujących się na fibroblacie do szybszych podziałów komórkowych oraz wysokowydajnej regeneracji skóry, która opiera się na produkcji **kolagenu typu III**.

Synergia działania **kwasu hialuronowego** oraz **trehalozy** pozwala na wydłużone działanie preparatu w skórze właściwej, zapewniając skuteczniejszy proces stymulacji i odmładzania.

#### **ZALETY ZABIEGU 30-30-8:**

- intensywne nawilżenie nawet do 5 tygodni
- naturalne uniesienie tkanek
- zwiększona objętość tkanki łącznej
- przywrócenie jędrności i elastyczności skórze

# VENOME SISTHAEMA- TECHNIKI ZABIEGOWE

Venome Sisthaema możemy wstrzykiwać z wykorzystaniem wielu technik między innymi **5 i 8 punktów**, liniową, mezoterapii oraz **TENSE**, za każdym razem na głębokość skóry właściwej **1.6-2.0 mm**.

**Obszar zabiegowy:** twarz, dłonie, szyja, ciało, kolana, dekolt.

## I. TECHNIKA 8 PUNKTÓW

**Technika 8 punktów** jest to rewolucyjna metoda odmładzająca, która polega na wprowadzeniu igły prostopadle w głębokie warstwy skóry właściwej oraz pozostawienie depozytów po 0,1-0,2 ml na punkt.

Dobre punkty anatomiczne, gwarantują lepszą resorpcję składników, zapewniając im dostarczenie do obszaru o najefektywniejszym działaniu na poziomie komórkowym.

### PRZEBIEG ZABIEGU:

1. WYKONAJ **DEMAKIJAZ TWARZY I ODTŁUŚĆ SKÓRĘ.**

2. **ZDEZYNFEKUJ OBSZAR** PODDAWANY ZABIEGOWI.

3. **PRZYSTĄP DO ZABIEGU:**  
PUNKTY NALEŻY ROZMIEŚCIĆ W **8 MIEJSCACH**  
**PO JEDNEJ I DRUGIEJ STRONIE TWARZY.**

**PUNKT 1:** Od zewnętrznego kącika odmierzymy 2 cm w bok i 2 cm w dół.

**PUNKT 2:** 1 cm w bok od płatka ucha (w stronę kości policzkowej)

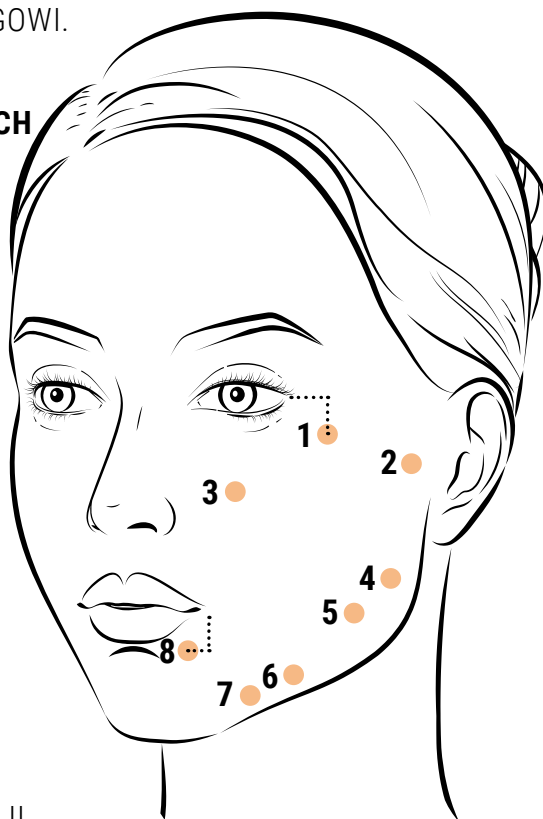
**PUNKT 3:** Znajduje się idealnie w dół od źrenicy oka na linii pomiędzy nozdrzem, a płatkiem ucha.

**PUNKT 4:** 1,5 cm przyśrodkowo i w górę od kąta szczęki

**PUNKT 5:** Od zakończenia kości żuchwy odmierzymy 1 cm w górę i 2 cm w bok w stronę ust.

**PUNKT 6 i 7:** Na linii żuchwy w zagłębieniu pomiędzy brodą a tzw. chomikiem oznaczamy obok siebie,

**PUNKT 8:** Od kącika ust odmierzymy 1-1,5 cm i w bok w stronę brody 1,0 cm.



4. **ZDEZYNFEKUJ OBSZAR** PODDAWANY KURACJI.

### PIELĘGNACJA POZABIEGOWA

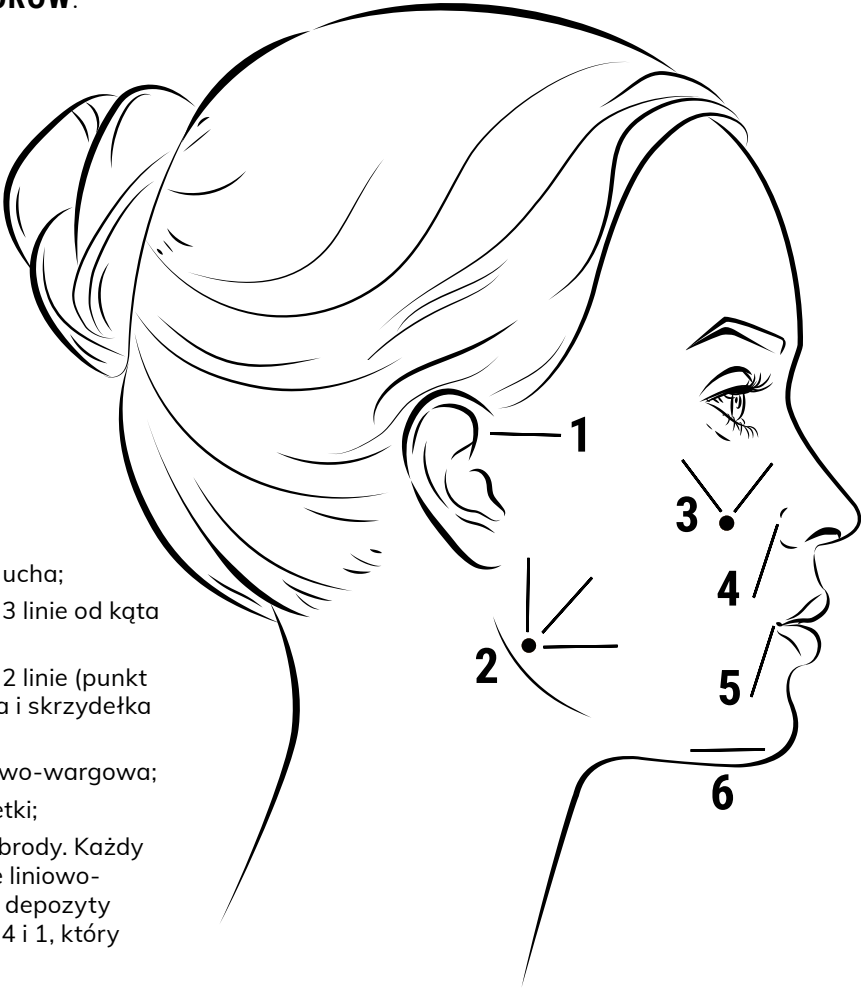
1. W CELU REDUKCJI RUMIENIA ORAZ EWENTUALNEGO ZACZERWIENIENIA SKÓRY ZALECA SIĘ ZASTOSOWANIE PO ZABIEGU PRODUKTU **VENOME UNIQUE CREAM.**

## III. TECHNIKA TENSE

Technika TENSE została opracowana w celu zwiększenia skuteczności produktu w zakresie właściwości liftingujących i regenerujących.

### PRZEBIEG ZABIEGU:

1. WYKONAJ **DEMAKIAŻ TWARZY I ODTŁUŚĆ SKÓRĘ.**
2. **ZDEZYNFEKUJ OBSZAR** PODDAWANY ZABIEGOWI.
3. **PRZYSTĄP DO ZABIEGU:**  
TENSE TECHNIQUE POZWALA WYKONAĆ  
**9 LINIOWYCH WEKTORÓW.**

- 
- 1 WEKTOR- od chrząstki ucha;
  - 2 WEKTOR- zawierający 3 linie od kąta szczęki;
  - 3 WEKTOR- zawierający 2 linie (punkt od zewnętrznego kąta oka i skrzydełka nosa);
  - 4 WEKTOR- bruzda nosowo-wargowa;
  - 5 WEKTOR- linia marionetki;
  - 6 WEKTOR- dolna część brody. Każdy wektor (punkt) w technice liniowo-wstecznej pozostawia się depozyty po 0,1 ml oprócz wektora 4 i 1, który zawiera po 0,15 ml.

4. **ZDEZYNFEKUJ OBSZAR** PODDAWANY KURACJI.

### PIELĘGNACJA POZABIEGOWA

1. W CELU REDUKCJI RUMIENIA ORAZ EWENTUALNEGO ZACZERWIENIENIA SKÓRY ZALECA SIĘ ZASTOSOWANIE PO ZABIEGU PRODUKTU **VENOME UNIQUE CREAM.**