

Aesthetic Dermal

RRS[®]

MESOTHERAPY & BIOREVITALIZATION

CE Class III Injectable

RRS[®] INFORMATION

TECHNOLOGIA



Innowacyjny skład

W linii preparatów RRS[®] zawarto kwintesencję wiedzy naukowej i postępu technicznego.

Innowacyjne receptury preparatów RRS[®] przeznaczonych do powierzchniowych i głębokich iniekcji służących odmłodzeniu skóry oparto na najczystszych i najskuteczniejszych składnikach o synergicznym działaniu.

Nieusieciowany, biotechnologiczny kwas hialuronowy* niebędący produktem pochodzenia zwierzęcego

Kwas hialuronowy:

- jest przeciwutleniaczem
- pobudza migrację komórek
- pobudza metabolizm
- porządkuje macierz

*RRS HA Long Lasting zawiera usieciowany kwas hialuronowy

Substancje aktywne

Specjalny kompleks biorewitalizujący pozwala uzyskać następujące rezultaty:

- wypełnienie skóry i biorewitalizacja
 - przeciwdziałanie starzeniu się skóry
 - pobudzenie wzrostu włosów
 - zwalczanie cellulitu
 - zwalczanie rozstępów
 - przeciwdziałanie starzeniu się skóry wokół oczu
 - poprawa napięcia skóry
 - rozluźnienie skóry
 - rozjaśnianie
-

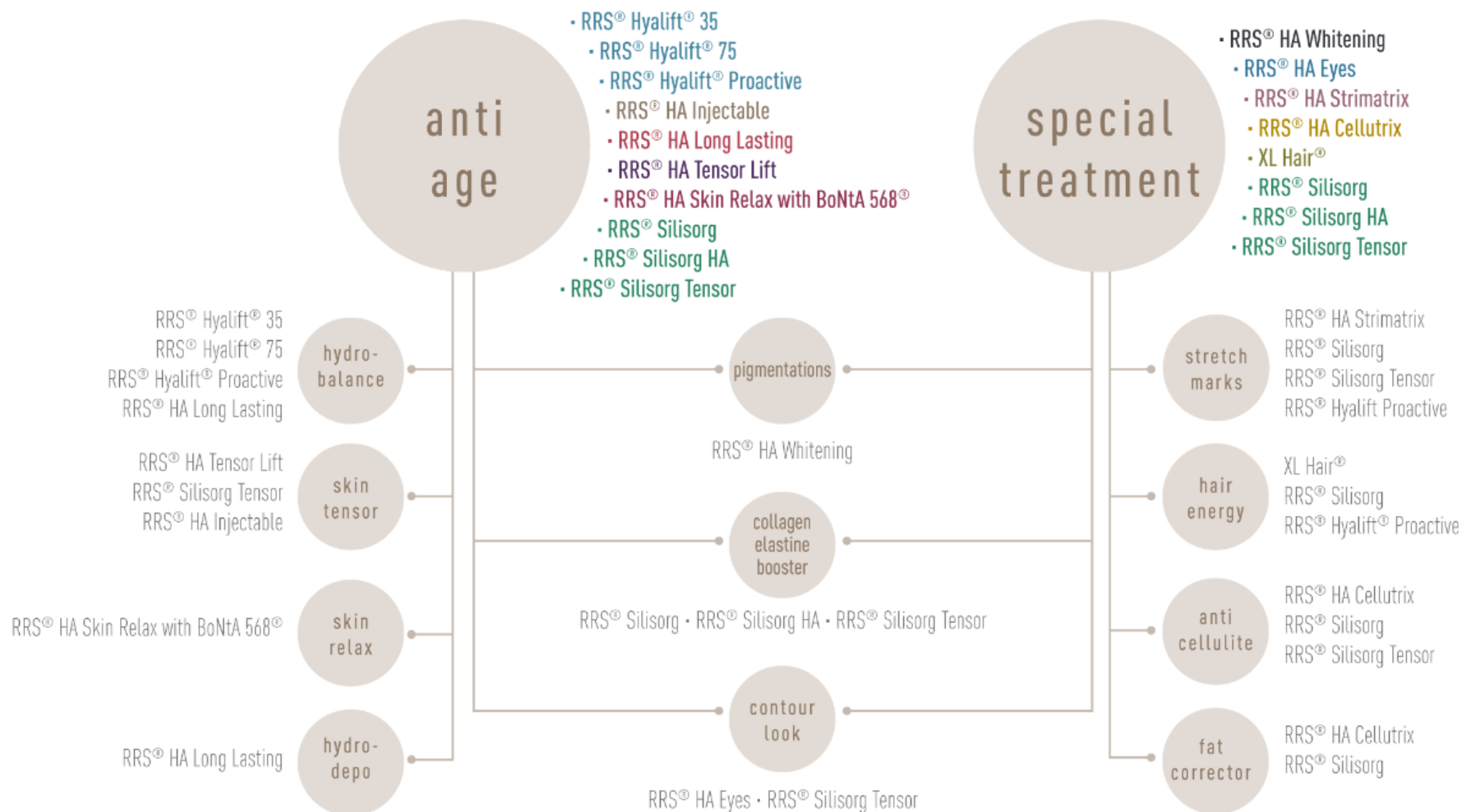
RRS®

PRODUCT RANGE

| PRODUCT | INDICATIONS | CONTENTS | PRESENTATION |
|------------------------------------|---|---|--------------------------------------|
| RRS® HYALIFT® 35 | Hydrobalance | Non cross linked HA | Box of 2 / 6 / 12 vials x 5 ml |
| RRS® HYALIFT® 75 | Hydrobalance | Non cross linked HA | Box of 2 / 6 / 12 vials x 5 ml |
| RRS® HYALIFT® 75 PROACTIVE | Biorevitalization | Non cross linked HA + Aminoacids | Box of 2 / 6 / 12 vials x 5 ml |
| RRS® HA INJECTABLE | Dermal implant + biorevitalization | Non cross linked HA | Box of 2 / 6 / 12 vials x 5 ml |
| RRS® HA TENSOR LIFT | Skin Tensor | Non cross linked HA + Biorevitalizing solution + DMAE | Box of 2 / 6 / 12 vials x 5 ml |
| RRS® HA SKIN RELAX WITH BoNta 568® | Skin Relax | Non cross linked HA + Skin relaxing solution | Box of 2 / 6 / 12 vials x 5 ml |
| RRS® HA WHITENING | Pigmentations | Non cross linked HA + Biorevitalizing solution with lightening effect | Box of 2 / 6 / 12 vials x 3 ml |
| RRS® HA EYES | Enhance appearance of eyes contour | Non cross linked HA + Biorevitalizing solution | Box of 2 / 12 / 24 ampoules x 1,5 ml |
| RRS® HA STRIMATRIX | Strech marks | Non cross linked HA + Biostimulating solution | Box of 2 / 6 / 12 vials x 10 ml |
| RRS® HA CELLUTRIX | Anti cellulite, Fat corrector | Non cross linked HA + Biostimulating solution | Box of 2 / 6 / 12 vials x 10 ml |
| XL HAIR® | Hair energy | Non cross linked HA + Biostimulating solution | Box of 2 / 6 / 12 vials x 3 ml |
| RRS® SILISORG | Collagen elastine booster, Strech marks, Hair energy, Anti cellulite, Fat corrector | 0. Silicium + Resveratrol | Box of 2 / 12 / 24 ampoules x 5 ml |
| RRS® SILISORG HA | Collagen elastine booster | 0. Silicium + Resveratrol / Hyaluronic Acid | Box of 2 / 12 / 24 ampoules x 5 ml |
| RRS® SILISORG TENSOR | Skin Tensor, Collagen elastine booster Contour look, Strech marks, Anti cellulite | 0. Silicium + Resveratrol / Hyaluronic Acid / DMAE | Box of 2 / 12 / 24 ampoules x 5 ml |

RRS®

MESOTHERAPY & BIOREVITALIZATION
CE Class III Injectable



RRS®

Stabilizacja nawilżenia i biorewitalizacja
Zabiegi mezoterapii zapobiegające starzeniu się skóry
Zmarszczki płytkie
Wiotkość skóry



RRS® HYALIFT® 35

Nieusieciowany kwas hialuronowy* 35 mg

Jest to wchłaniany nieusieciowany kwas hialuronowy przeznaczony do wypełniania powierzchniowych warstw skóry właściwej, o dodatkowym działaniu biorewitalizującym i nawilżającym.

Zalecany pacjentom od 25 do 35 roku życia**



Wyrób medyczny klasy III

*Biotechnologiczny kwas hialuronowy niebędący produktem pochodzenia zwierzęcego.

**Brak badań dotyczących stosowania preparatu u kobiet ciężarnych i osób poniżej 18 roku życia.



RRS® HYALIFT® 75

Nieusieciowany kwas hialuronowy* 75 mg

Jest to bardziej stężony, wchłaniany nieusieciowany kwas hialuronowy przeznaczony do wypełniania powierzchniowych warstw skóry właściwej, o dodatkowym działaniu biorewitalizującym i nawilżającym.

Zalecany pacjentom od 35 do 45 roku życia**



RRS® HYALIFT® 75 PROACTIVE

Nieusieciowany kwas hialuronowy* 75 mg + kompleks odmładzający

Jest to bardziej stężony, wchłaniany nieusieciowany kwas hialuronowy przeznaczony do wypełniania powierzchniowych warstw skóry właściwej, o dodatkowym działaniu biorewitalizującym i nawilżającym, które jest wzmocnione przez roztwór biorewitalizujący zawierający między innymi resweratrol i aminokwasy.

Zalecany pacjentom od 45 do 55 roku życia**

Do twarzy i ciała

Opakowanie zawierające 2 fiołki / 6 fiołek / 12 fiołek po 5 ml (0,175 uncji objętości)

RRS[®]

RRS[®] HA INJECTABLE

Implant skórny + biorewitalizacja + zabiegi mezoterapii zapobiegające starzeniu się skóry.

Płytkie i nieznaczne zmarszczki – wiotkość i nadmierna suchość skóry.

Preparat RRS[®] HA INJECTABLE jest przeznaczony przede wszystkim do wypełniania powierzchniowych warstw skóry właściwej w połączeniu z biorewitalizacją skóry i przeciwdziałaniem jej starzeniu się. Kwas hialuronowy wzbogacony o roztwór biorewitalizujący i odmładzający zapewnia skórze doskonale nawilżenie, gwarantując wspaniały efekt.

Wyrób medyczny RRS[®] HA INJECTABLE jest zatem produktem regenerującym i opóźniającym starzenie się skóry, o działaniu pobudzającym skórę dojrzałą z oznakami zmęczenia i utraty napięcia oraz nieznacznymi zmarszczkami. Sprawdza się zwłaszcza w przypadku skóry osób palących, skóry dojrzałej i pozbawionej energii oraz skóry osób narażonych na stres lub zamieszkujących tereny o wysokim poziomie zanieczyszczenia.

Bez granicy wieku**

CE
1014

Wyrób medyczny klasy III

*Biotechnologiczny kwas hialuronowy niebędący produktem pochodzenia zwierzęcego.

**Brak badań dotyczących stosowania preparatu u kobiet ciężarnych i osób poniżej 18 roku życia.



Opakowanie zawierające 2 fiołki / 6 fiołek / 12 fiołek po 5 ml (0,175 uncji objętości)

IMPLANT SKÓRNY + BIOREWITALIZACJA

Wchłaniany implant skórny zawierający 30 mg nieusieciowanego kwasu hialuronowego* połączonego z roztworem biorewitalizującym, który zapewnia skuteczniejsze przeciwdziałanie starzeniu się skóry.

Do twarzy i ciała

RRS®

RRS® HA CELLUTRIX

Zabiegi mezoterapii zwalczające cellulit – wiotkość skóry w obszarach objętych cellulitem – miejscowa redukcja tkanki tłuszczowej

Preparat RRS HA® CELLUTRIX jest stosowany do wygładzania nierówności występujących na powierzchni skóry oraz jako nośnik roztworu biomodulującego opracowanego z myślą o skórze z objawami cellulitu. RRS HA® CELLUTRIX jest zatem produktem przeznaczonym przede wszystkim do zwalczania cellulitu.

Bez granicy wieku**

CE
1014

Wyrób medyczny klasy III

*Biotechnologiczny kwas hialuronowy niebędący produktem pochodzenia zwierzęcego.

**Brak badań dotyczących stosowania preparatu u kobiet ciężarnych i osób poniżej 18 roku życia.



Opakowanie zawierające 2 fiołki / 6 fiołek / 12 fiołek po 10 ml (0,35 uncji objętości)

IMPLANT SKÓRNY + BIOMODULACJA CELLULITU

Implant śródskórny zawierający wchłaniany, nieusieciowany kwas hialuronowy* połączony z roztworem biomodulującym.

Do ciała

RRS[®]

Krzemionka organiczna:
pobudzenie regeneracji i przeciwdziałanie
starzeniu się skóry



RRS[®] SILISORG

Krzemionka organiczna + resweratrol

Ten preparat jest przeznaczony przede wszystkim do biorewitalizacji skóry i tkanek podskórnych.

Bez granicy wieku**

Znaczne zwiększenie produkcji kolagenu i elastyny
Ochrona skóry
Mezoterapia

Do twarzy i ciała

*Biotechnologiczny kwas hialuronowy niebędący produktem pochodzenia zwierzęcego.

**Brak badań dotyczących stosowania preparatu u kobiet ciężarnych i osób poniżej 18 roku życia.



RRS[®] HA SILISORG

Krzemionka organiczna + kwas hialuronowy* + resweratrol

Ten preparat jest stosowany przede wszystkim w celu biorewitalizacji skóry i poprawy jej nawilżenia z uwagi na zawartość kwasu hialuronowego.

Zalecany pacjentom od 25 do 45 roku życia**

Zabiegi mezoterapii zapobiegające starzeniu się skóry
Delikatny lifting skóry
Znaczne zwiększenie produkcji kolagenu i elastyny

Do twarzy i ciała



RRS[®] SILISORG TENSOR

Krzemionka organiczna + DMAE 3% nasilające napinające działanie preparatu

Ten preparat jest stosowany przede wszystkim w celu biorewitalizacji skóry oraz jako preparat wypełniający, który poprawia napięcie skóry z uwagi na zawartość dimetyloaminoetanolu.

Zalecany pacjentom od 45 do 65 roku życia**

Zabiegi mezoterapii zapobiegające starzeniu się skóry
Delikatny lifting i przeciwdziałanie zwiótnieniu skóry
Znaczne zwiększenie produkcji kolagenu i elastyny

Do twarzy i ciała

Opakowanie zawierające 2 ampułki / 12 ampułek / 24 ampułki po 5 ml (0,175 uncji objętości)



Wyrób medyczny klasy III

RRS®

XL HAIR®

Intensywne pobudzenie wzrostu włosów
(Nie zawiera minoksidilu ani inhibitorów 5-alfa-reduktazy)

Dzięki właściwościom odbudowującym i nawilżającym kwas hialuronowy zapewnia doskonale nawilżenie skóry oraz niezwykle skuteczną biostymulację. Kwas hialuronowy wykazuje silne działanie odbudowujące macierz międzykomórkową, które sprzyja wydajniejszej naturalnej wymianie komórek (korzeni włosowych) i macierzy. XL HAIR® jest zatem preparatem przeznaczonym do stosowania na owłosioną skórę (głowy, a także okolic łonowych i brwi), ponieważ działanie biorewitalizujące i nośnikowe kwasu hialuronowego jest w nim wzmocnione przez specjalny roztwór biorewitalizujący przeciwdziałający wypadaniu włosów.

Bez granicy wieku**

CE Wyrób medyczny klasy III
1014

*Biotechnologiczny kwas hialuronowy niebędący produktem pochodzenia zwierzęcego.

**Brak badań dotyczących stosowania preparatu u kobiet ciężarnych i osób poniżej 18 roku życia.



Opakowanie zawierające 2 fiołki / 6 fiołek / 12 fiołek po 10 ml
(0,35 uncji objętości)

BIOSTYMULACJA SKÓRY GŁOWY

Jałowy wyrób medyczny przeznaczony do iniekcji śródskórnych, zawierający wchłaniany nieusieciowany kwas hialuronowy* o działaniu nawilżającym i pobudzającym, wzbogacony o roztwór biostymulujący, który pobudza wzrost włosów.

Wypadanie włosów – łysienie – różne typy utraty owłosienia
Dodaje włosom energii i przeciwdziała starzeniu – **do włosów**

RRS®

RRS®: TABELE Z ZALECENIAMI

Preparaty RRS® działają skutecznie stosowane samodzielnie u pacjentów reprezentujących wszystkie grupy wiekowe oraz typy i kolory skóry, oraz stosowane w połączeniu z zabiegami nieinwazyjnymi.

Tabela 1.

Wskazania do stosowania preparatów RRS® w oparciu o klasyfikację Fitzpatricka.

| Typ skóry | Kolor skóry | Reakcja na światło słoneczne | Ryzyko wystąpienia zmian pigmentacyjnych / przebarwień pozapalnych | Zalecane produkty RRS® |
|-----------|---------------------------|--------------------------------|--|-------------------------------------|
| 1. | Bardzo jasna skóra, piegi | Zawsze ulega oparzeniom | Niewielkie | Hyalift® 35 |
| 2. | Jasna skóra | Zazwyczaj ulega oparzeniom | Niewielkie | Hyalift® 75 / Hyalift® 75 Proactive |
| 3. | Skóra jasna do oliwkowej | Czasami ulega oparzeniom | Umiarkowane | HA Injectable / Whitening |
| 4. | Brazowa skóra | Rzadko ulega oparzeniom | Częste | HA Injectable / Whitening |
| 5. | Ciemnobrazowa skóra | Bardzo rzadko ulega oparzeniom | Częste | HA Injectable / Whitening |

RRS®

RRS®: TABELE Z ZALECENIAMI

Preparaty RRS® działają skutecznie stosowane samodzielnie u pacjentów reprezentujących wszystkie grupy wiekowe oraz typy i kolory skóry, oraz stosowane w połączeniu z zabiegami nieinwazyjnymi.

Tabela 2.

Wskazania do stosowania preparatów RRS® w oparciu o klasyfikację zmarszczek, z uwzględnieniem możliwości poprawy stanu skóry pod wpływem kwasu hialuronowego lub biosyntetycznych preparatów wypełniających.

| Typ | Opis | Leczenie preparatem wypełniającym | Zalecane produkty RRS® |
|-----|----------------------------|-----------------------------------|------------------------|
| A. | Zmarszczki płytkie | Niekonieczne | RRS® Często zalecane |
| B. | Zmarszczki nieznaczne | Stosowane | RRS® Niezbędne |
| C. | Zmarszczki umiarkowane | Sugerowane | RRS® Sugerowane |
| D. | Zmarszczki głębokie | Często zalecane | RRS® Sugerowane |
| E. | Zmarszczki bardzo głębokie | Niestosowane | RRS® Sugerowane |

RRS[®]

RRS[®]: TABELE Z ZALECENIAMI

Preparaty RRS[®] działają skutecznie stosowane samodzielnie u pacjentów reprezentujących wszystkie grupy wiekowe oraz typy i kolory skóry, oraz stosowane w połączeniu z zabiegami nieinwazyjnymi.

Tabela 3.

Wskazania do stosowania preparatów RRS[®] w oparciu o stopień zaawansowania fotostarzenia się skóry według skali Glogaua.

| Grupa | Wiek | Zmarszczki / zrogowacenia | Elastyczność / napięcie skóry | Zalecane produkty RRS [®] |
|--------------------|-------|---|-------------------------------|---|
| 1. Łagodne | 28-35 | Niewielkie / brak | W normie | Hyalift [®] 75 Proactive |
| 2. Umiarkowane | 35-50 | Wczesne objawy / wczesne objawy | Obniżone | Tensor Lift / Silisorg [®] |
| 3. Zaawansowane | 50-65 | Obecne niezależnie od ruchów twarzy / wyraźnie widoczne | Wiotkość / nadmierna suchość | Injectable / Strimatrix / Tensor Lift |
| 4. Bardzo nasilone | 60-75 | Zrogowacenia / zmarszczki grawitacyjne | Tak / często | Hyalift 75 / Hyalift 75 Pro / Injectable / Strimatrix |

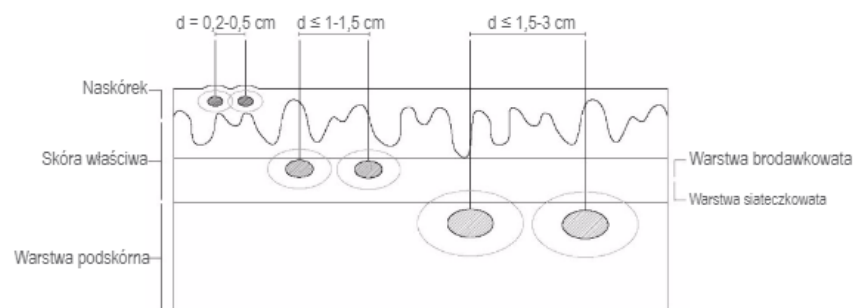
RRS[®]

TECHNIKI PODAWANIA PREPARATÓW RRS[®]

Techniki podawania preparatów RRS[®] podczas mezoterapii różnią się w zależności od głębokości iniekcji: począwszy od wkluc w powierzchniowe warstwy naskórka, a skończywszy na podaniu preparatu do głębokich warstw skóry właściwej i tkanek podskórnych.

Rysunek 1.

Odstęp pomiędzy miejscami wkłucia w zależności od głębokości



Wybór techniki podania preparatu RRS[®] zależy od następujących czynników:

1. określonych wskazań do leczenia / określonego obszaru, który ma zostać poddany leczeniu
2. stanu miejscowego skóry, która ma zostać poddana leczeniu / struktury skóry właściwej (grubości i typu skóry)
3. badania podmiotowego (wieku, stanu zdrowia, przyjmowanych leków) / wywiadu chorobowego
4. techniki zalecanej w przypadku danego preparatu
5. doświadczenia lekarza.

RRS[®]

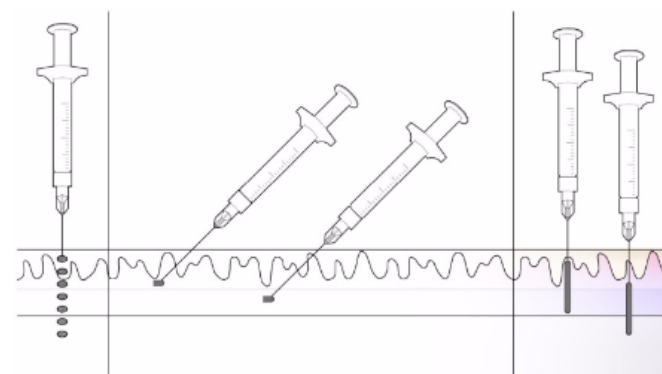
RRS[®]: TECHNIKA 1 – NAPPAGE

| | |
|-----------------------------------|---|
| Głębokość | Włknięcia śródskórkowe lub na poziomie skóry właściwej |
| Szybkość | Technika szybka |
| Położenie igły | Nachylenie pod kątem 30-60-90° do powierzchni skóry |
| Odstęp między miejscami włknięcia | Punkt przy punkcie, bez ściśle określonych odstępów, jednak nie rzadziej niż co 4 mm |
| Ilość preparatu | Wielkość kropli |
| Zalety | Możliwość leczenia dużej powierzchni, intensywne pobudzenie skóry, niewielka bolesność, szybkie działanie |

Technika prostopadła kropelkowa

Technika nappage z wycofywaniem igły
Włknięcia powierzchniowe / głębokie

Technika prostopadła ciągła
Włknięcia powierzchniowe / głębokie

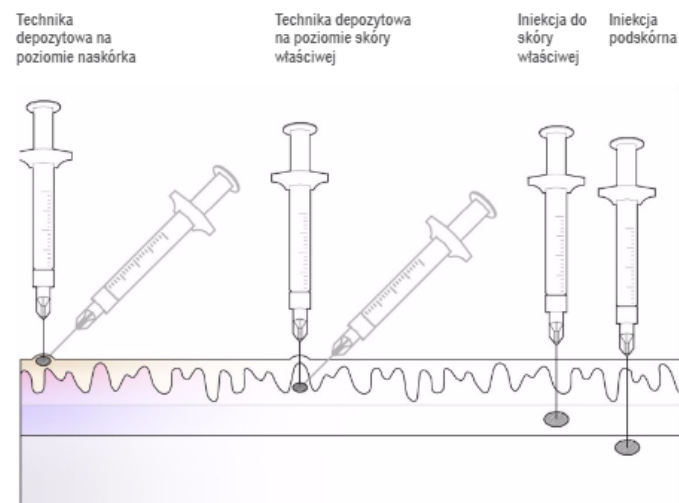


Technika nappage jest najpraktyczniejszą i najpowszechniej stosowaną na świecie metodą podawania preparatów do mezoterapii i biorewitalizacji.

RRS[®]

RRS[®]: TECHNIKA 2 – DEPOZYTOWA

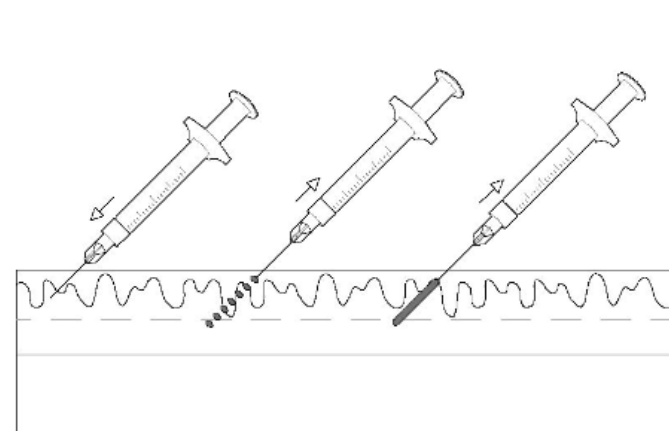
| | |
|----------------------------------|---|
| Głębokość | Włknięcia na poziomie skóry właściwej; mogą być również środnaskórkowe lub głębokie, sięgające granicy pomiędzy skórą właściwą a tkanką podskórną |
| Szybkość | Uzależniona od leczonego obszaru |
| Położenie igły | Nachylenie pod kątem 30-60-90° do powierzchni skóry |
| Odstęp między miejscami wknięcia | Uzależniony od ilości preparatu (dawka w ml / pojedyncze miejsce wknięcia) oraz obszaru, na jaki rozprzestrzenia się preparat |
| Zalety | Miejscowe pobudzenie skóry, stosowanie w różnych wskazaniach (w zakresie medycyny estetycznej i dermatologii) |



RRS®

RRS®: TECHNIKA 3 – TUNELOWA

| | |
|---------------------------------|--|
| Głębokość | Wkłucia na poziomie skóry właściwej; mogą być również środnaskórkowe lub głębokie, sięgające granicy pomiędzy skórą właściwą a tkanką podskórną |
| Szybkość | Uzależniona od leczonego obszaru |
| Położenie igły | Nachylenie pod kątem 30° do powierzchni skóry |
| Odstęp między miejscami wkłucia | Uzależniony od ilości preparatu (dawka w ml / pojedyncze miejsce wkłucia) oraz obszaru, na jaki rozprzestrzenia się preparat; nie mniejszy niż długość igły |
| Zalety | Miejscowe pobudzenie skóry, stosowanie w różnych wskazaniach (w zakresie medycyny estetycznej i dermatologii); mniej miejsc wkłucia, intensywne głębokie pobudzenie skóry (wkłucie podskórne), odbudowa macierzy |



Technika tunelowa przypomina technikę depozytową; różnica polega na liniowym rozmieszczeniu wstrzykiwanego preparatu. Iniekcję można wykonywać z wycofywaniem lub zagłębianiem igły.

RRS[®]

ZABIEG PODANIA PREPARATU RRS[®]

Przed zabiegiem lekarz powinien poinformować pacjenta:

- o wskazaniach oraz sposobie działania
- o przebiegu procedury
- o ewentualnych skutkach ubocznych (takich jak bolesność, zaczerwienienie, podbiegnięcie krwawe, pieczenie, obrzęk lub miejscowy stan zapalny), które zazwyczaj ustępują w ciągu 24 godzin
- oraz wykonać test uczuleniowy.

Preparaty RRS[®] należy stosować w odpowiednich warunkach z zachowaniem zasad aseptyczności w gabinecie uprawnionym do wykonywania zabiegów, wstrzykując preparaty w zdrową, odkażoną skórę bez oznak stanu zapalnego.

W przypadku skóry wrażliwej korzystne może być zastosowanie kremu znieczulającego przed rozpoczęciem zabiegu.

Zaleca się zawarcie umowy z pacjentem.

RRS®

SYMBOLE NA PREPARATACH RRS®



AESTHETIC DERMAL, SL.



Data produkcji



Numer partii



Zużyć przed (termin ważności)



Nie używać, jeżeli opakowanie produktu jest naruszone



Nie używać ponownie po otwarciu opakowania



Nie poddawać powtórnej sterylizacji



Sterylizowane parowo lub ciepłem suchym



Zakres temperatur



Nie zawiera lateksu



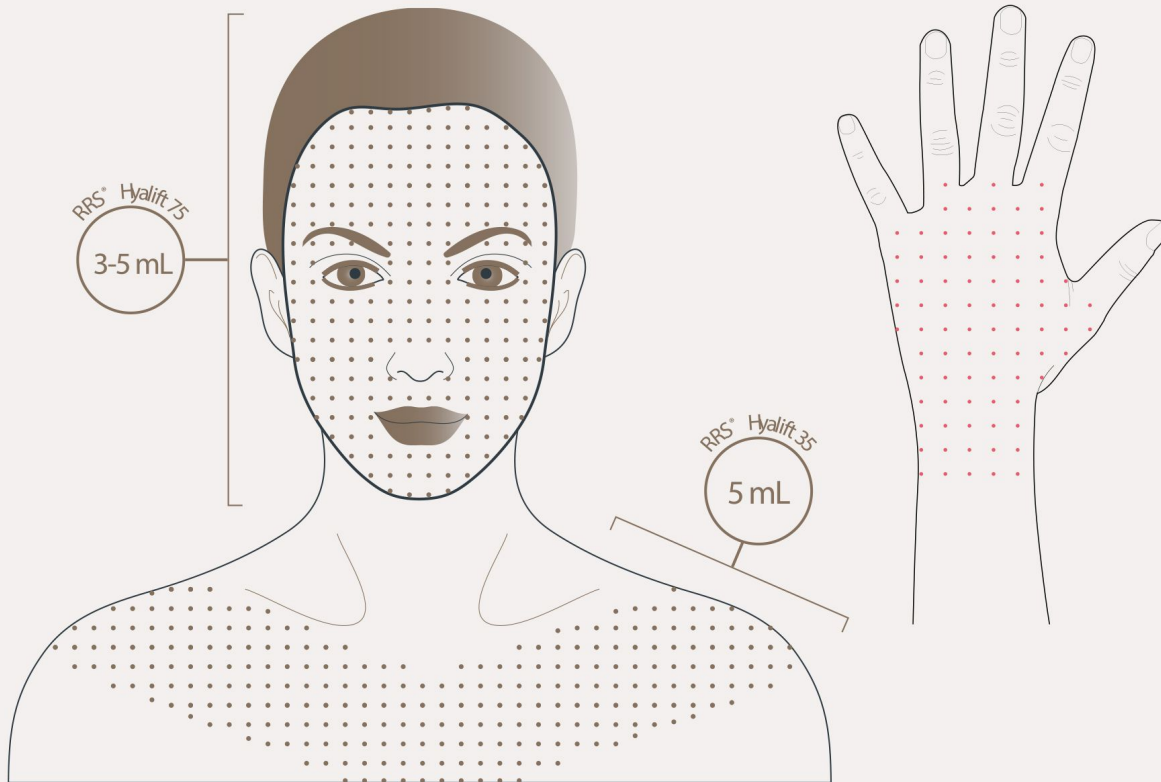
Przechowywać z daleka od źródeł światła



Przechowywać w suchym miejscu



Numer jednostki notyfikowanej

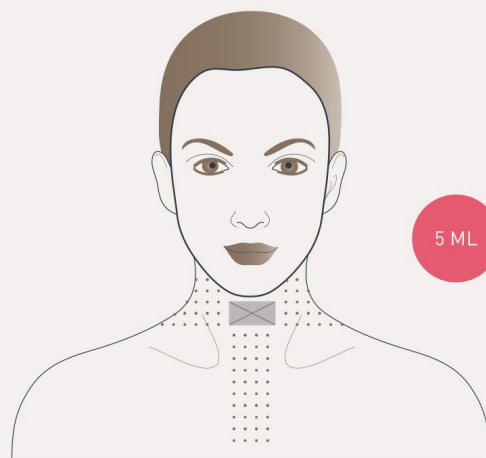
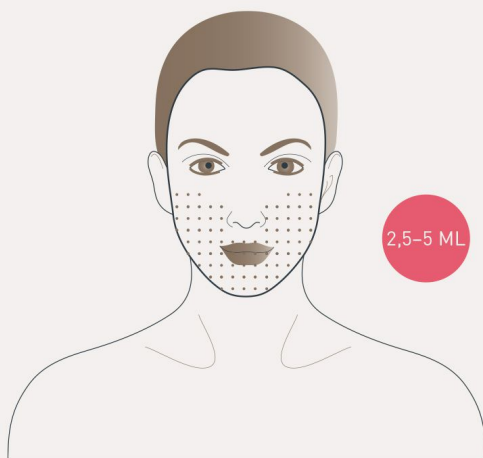
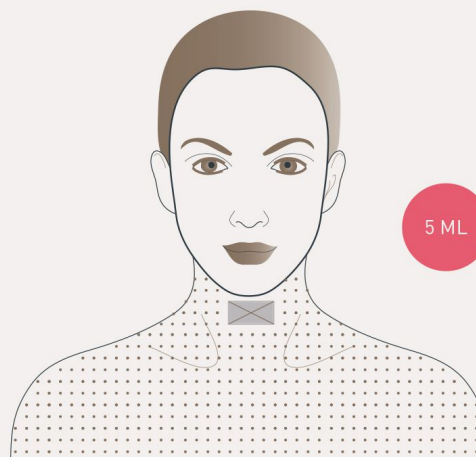
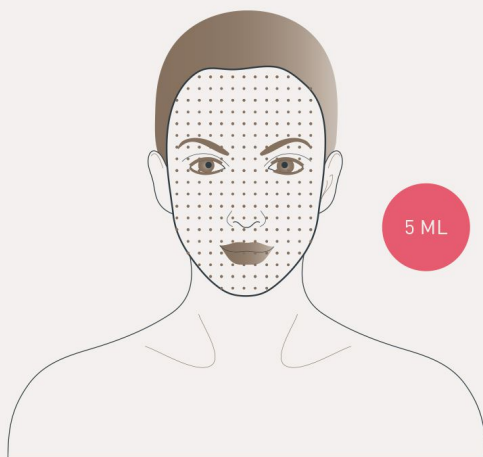


PROTOKÓŁ

- obszar:** twarz/szyja/dekolt
średnia objętość: 3-5 ml na każdy z obszarów
technika iniekcji: mikrodepozyt
częstotliwość: 1 sesja w tygodniu;
protokół: ok. 4-6 sesji
rekomendowana ilość sesji: 1-3 w roku

0.1ml / Injection point





PROTOKÓŁ

obszar: twarz/szyja/dekolt

średnia objętość: 2,5-5 ml na każdy z obszarów

technika iniekcji: mikrodepozyt

częstotliwość: 1 sesja w tygodniu;

protokół: ok. 4-6 sesji

rekomendowana ilość sesji: 1-3 w roku

Połączenie z innymi zabiegami:

→ toksyna botulinowa: 2 tyg. przed iniekcją RRS®

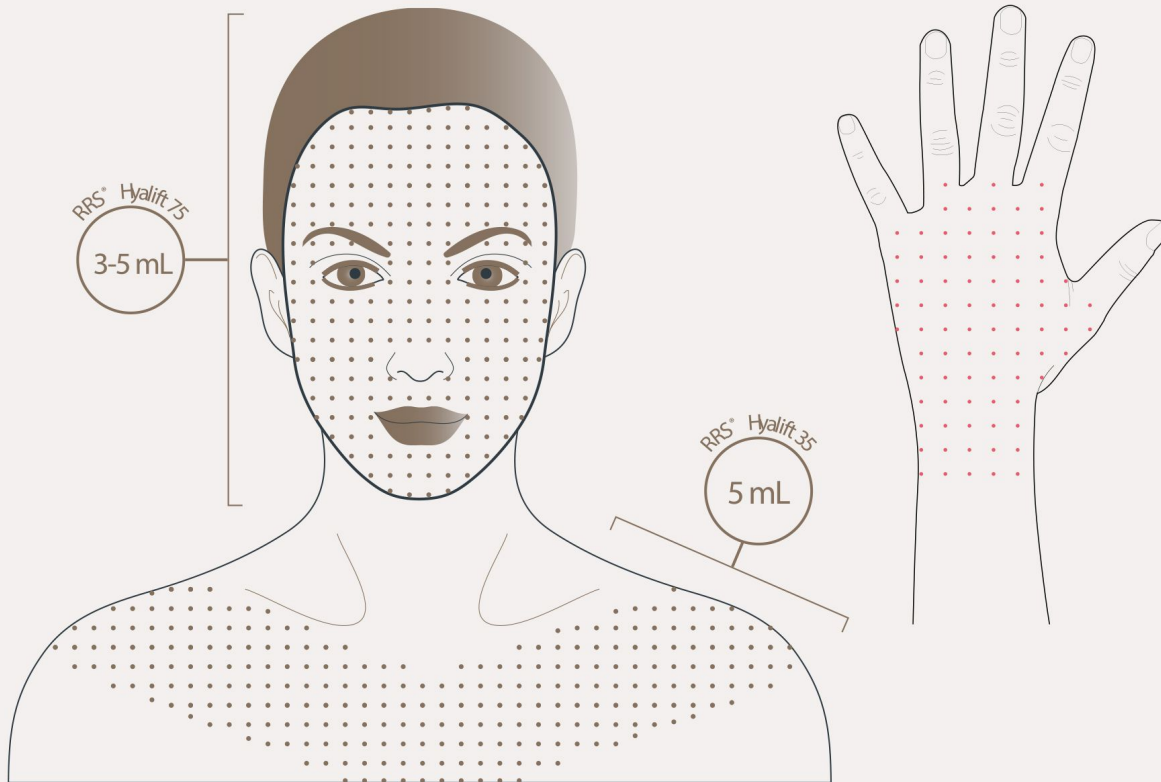
→ wypełniacz: nie ma znaczenia;

można podawać podczas jednego zabiegu

→ peeling: przed iniekcją RRS®

→ z rollcitem: RRS® – następnie rollcit

→ laser: najpierw RRS, następnie laser



PROTOKÓŁ

obszar: twarz/szyja/dekolt

średnia objętość: 3-5 ml na każdy z obszarów


technika iniekcji: mikrodepozyt

częstotliwość: 1 sesja w tygodniu;

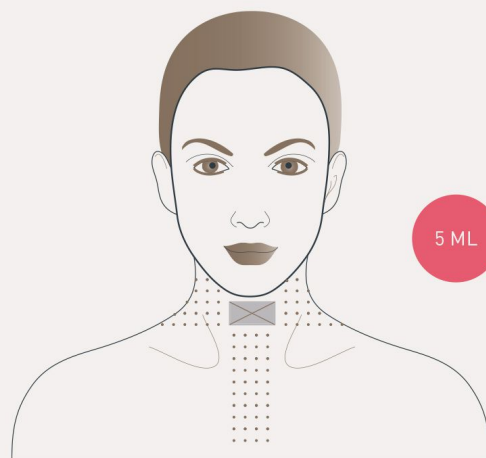
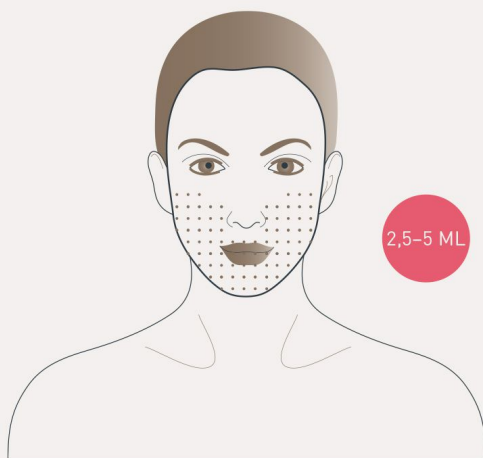
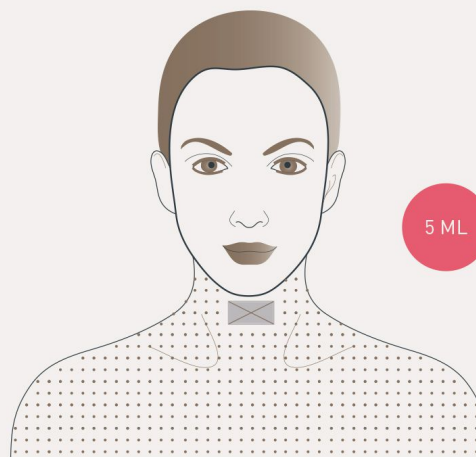
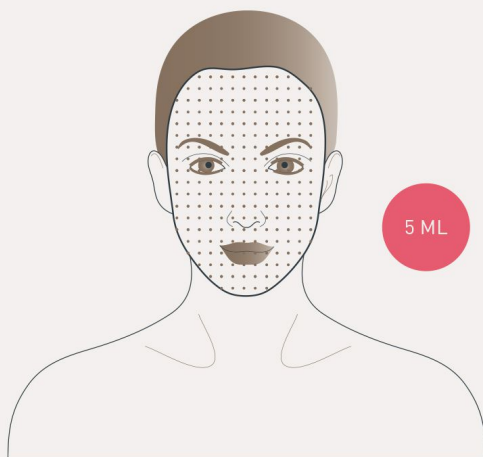
protokół: ok. 4-6 sesji

rekomendowana ilość sesji: 1-3 w roku

0.1ml / Injection point



Distance between injection points (0.5/1 cm)



PROTOKÓŁ

obszar: twarz/szyja/dekolt

średnia objętość: 2,5-5 ml na każdy z obszarów

technika iniekcji: mikrodepozyt

częstotliwość: 1 sesja w tygodniu;

protokół: ok. 4-6 sesji

rekomendowana ilość sesji: 1-3 w roku

Połączenie z innymi zabiegami:

→ toksyna botulinowa: 2 tyg. przed iniekcją RRS®

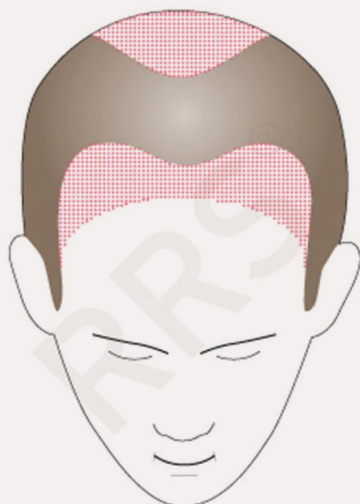
→ wypełniacz: nie ma znaczenia;

można podawać podczas jednego zabiegu

→ peeling: przed iniekcją RRS®

→ z rollcitem: RRS® – następnie rollcit

→ laser: najpierw RRS, następnie laser



PROTOKÓŁ I

obszar: skóra głowy

średnia objętość: 3 ml XL Hair

częstotliwość: 1 w tygodniu

protokół: 6-12 sesji

zalecany produkt: AD Daily Care Hair

PROTOKÓŁ II

obszar: skóra głowy

średnia objętość: 3 ml XL Hair, 5 ml Reparestim Hair, AD roll

częstotliwość: 1 w tygodniu

protokół: 8 sesji

zalecany produkt: AD Daily Care Hair



PROTOKÓŁ III

obszar: skóra głowy

średnia objętość: 3 ml XL Hair®, 5 ml Reparestim Hair®, AD roll®

częstotliwość: 1 w tygodniu

protokół: 8 sesji

zalecany produkt: AD Daily Care Hair®

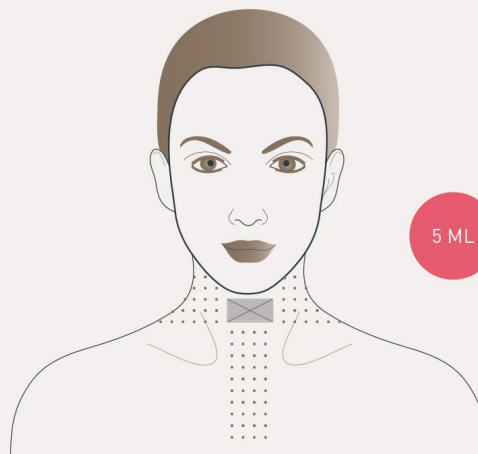
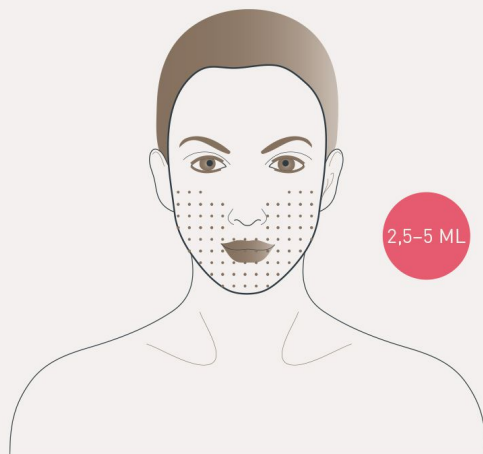
PROTOKÓŁ IV

obszar: skóra głowy

średnia objętość: 3 ml XL Hair®

częstotliwość: 1 w tygodniu

protokół: 6-12 sesji



PROTOKÓŁ

obszar: twarz/szyja/dekolt

średnia objętość: 2,5-5 ml na obszar

technika iniekcji: mikrodepozyt

częstotliwość: 1 sesja w tygodniu;

protokół: ok. 4-6 sesji

rekomendowana ilość sesji: 1-3 w roku

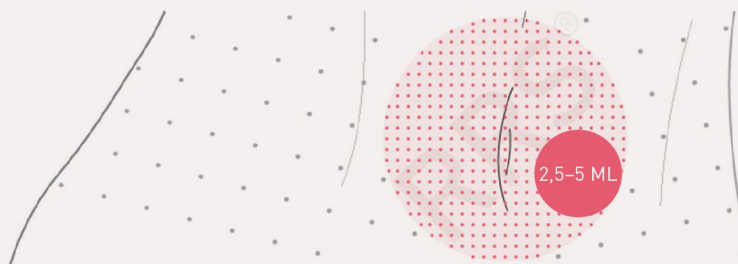
Połączenie z innymi zabiegami:

→ toksyna botulinowa: 2 tyg. przed iniekcją RRS[®]

→ wypełniacz: nie ma znaczenia;

→ peeling: przed iniekcją RRS[®]

→ laser: najpierw RRS[®], następnie laser
domowa pielęgnacja: AD Daily Care lub
dermokosmetyki medyczne Skin Tech[®]



PROTOKÓŁ

obszar: okolice około pępka

średnia objętość: 2,5-5 ml na obszar

technika iniekcji: mikrodepozyt

częstotliwość: 1 sesja w tygodniu;

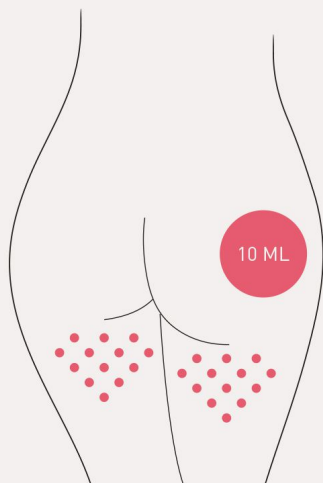
protokół: ok. 4-6 sesji

rekomendowana ilość sesji: 1-3 w roku

Połączenie z innymi zabiegami:

→ Peeling: Iniekcja RRS[®] może być wykonana bezpośrednio przed peelingiem

→ Excellderm[®] Pro po iniekcji RRS[®]:
synergiczne działanie.



PROTOKÓŁ

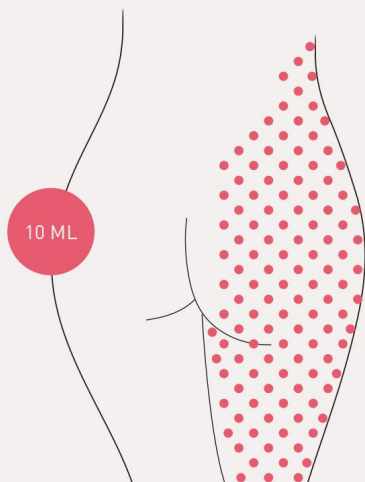
obszar: uda

średnia objętość: 10 ml na obszar, max 20 ml

technika iniekcji: punktowa, co 3-4 cm, 0,3 ml na punkt

protokół: 1 sesja w tygodniu. 2-4 razy

rekomendowana ilość sesji: 1-3 razy do roku



PROTOKÓŁ

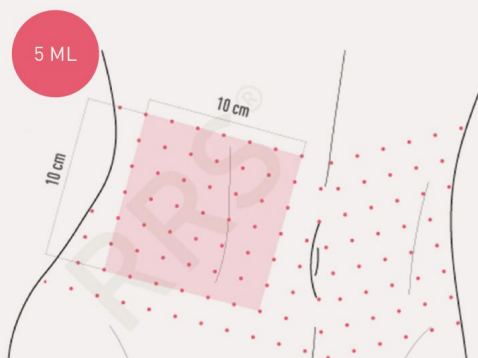
obszar: pośladki / uda/ plecy

średnia objętość: 10 ml na obszar, max 30 ml

technika iniekcji: punktowa, co 2-3 cm, 0,3 ml na punkt

protokół: 1 sesja w tygodniu. 4-6 razy

rekomendowana ilość sesji: 1-3 razy do roku



PROTOKÓŁ

obszar: brzuch

średnia objętość: 5 ml na obszar, powierzchnia: 10x10 cm

technika iniekcji: mikrodepozyt

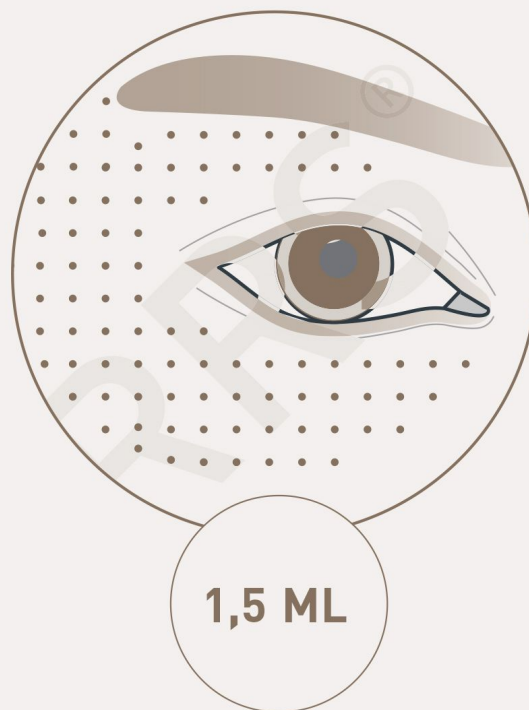
protokół: 1 sesja w tygodniu. 4-6 razy

rekomendowana ilość sesji: 1-3 razy do roku

połączenie z innymi zabiegami:

- peeling: można wykonać bezpośrednio przed iniekcją RRS[®]
- Excellderm[®] Pro po iniekcji RRS[®] : Synergiczne działanie

RRS® HA Eyes



PROTOKÓŁ

obszar: okolica oka

średnia objętość: 0,5-0,7 ml na każde oko

technika iniekcji: mikrodepozyty

częstotliwość: 1 sesja co 1-2 tygodnie

protokół: 4-6 sesji

rekomendowana ilość sesji: 2 razy w roku

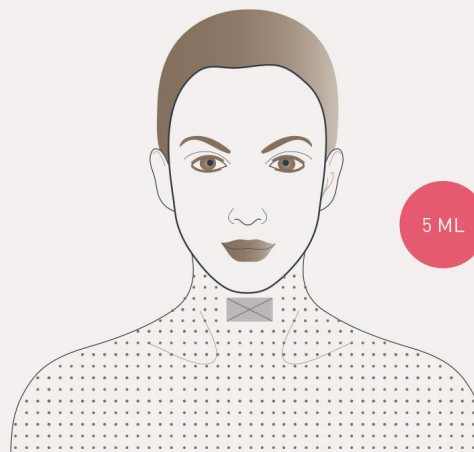
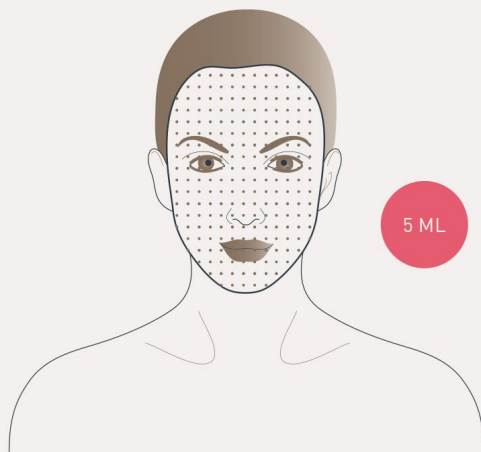
Przeciwwskazania:

- Alergia na którykolwiek składnik preparatu
- Nie ma badań na temat stosowania u kobiet ciężarnych, karmiących piersią, osób poniżej 18 roku.
- Osoby z uszkodzoną lub/i chorą skórą.
- Pacjenci przyjmujący immunodepresanty lub będący w trakcie leczenia sterydami.
- Pacjenci z chorobą autoimmunologiczną w wywiadzie.
- Pacjenci z niewyregulowaną cukrzycą, ostre zapalenie stawów, nawracające anginy, zapalenie mięśnia sercowego.

Zalecenie pozabiegowe

Przez 12 godzin po zabiegu:

- Unikać ekstremalnych temperatur (sauny, łaźni, kriokomory itd.)
- Unikać bezpośredniej ekspozycji na słońce (UV)
- Unikać nakładania makijażu.
- Niewielki obrzęk, zaczerwienienia powinny ustąpić samoistnie w ciągu 24-48 godzin.
- Można znieczulić skórę przed zabiegiem kremem znieczulającym, należy natomiast pamiętać o możliwości podrażnienia skóry, zwłaszcza skóry wrażliwej.



PROTOKÓŁ

obszar: twarz/szyja/dekolt

średnia objętość: 5 ml na każdy z obszarów

technika iniekcji: mikrodepozyt

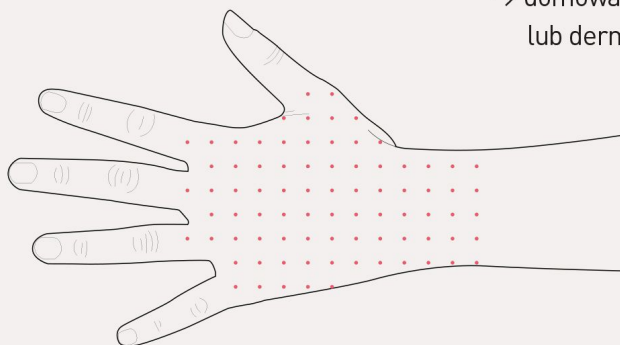
częstotliwość: 1 sesja w tygodniu;

protokół: ok. 4-6 sesji

rekomendowana ilość sesji: 1-3 w roku

Połączenie z innymi zabiegami:

- toksyna botulinowa: 2 tyg. przed iniekcją RRS[®]
- wypełniacz: nie ma znaczenia; można podawać podczas jednego zabiegu
- peeling: przed iniekcją RRS[®]
- z rollicitem: RRS[®] następnie rollcitem
- laser: najpierw RRS[®], następnie laser
- domowa pielęgnacja: AD Daily Care lub dermokosmetyki medyczne Skin Tech[®]



PROTOKÓŁ

obszar: dłonie

średnia objętość: 5-10 ml na obszar

technika iniekcji: kaniula 25G-27G-30G

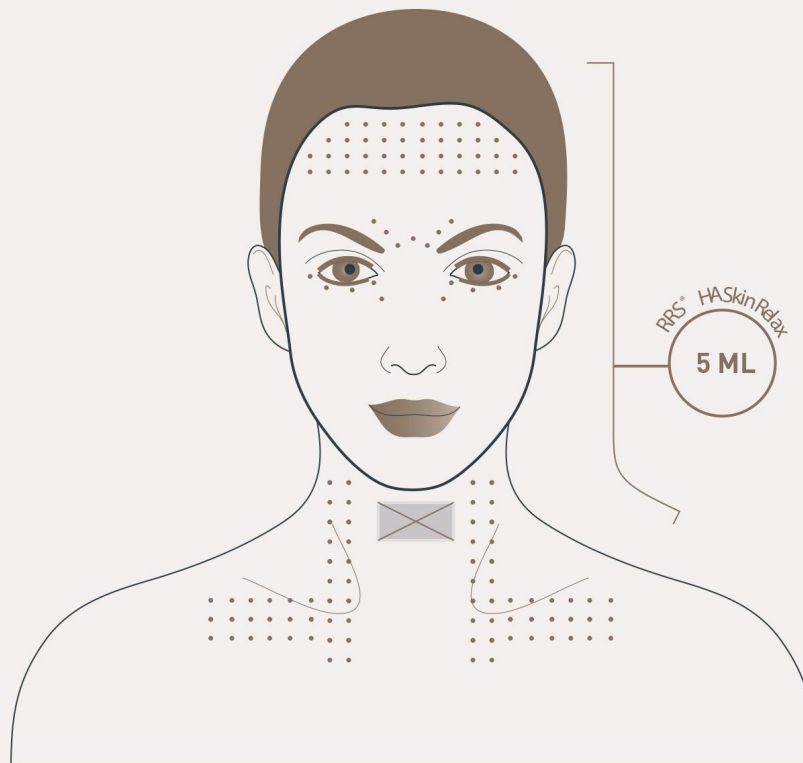
częstotliwość: 1 sesja co 2 tygodnie

protokół: 2-3 sesji

rekomendowana ilość sesji: 1-3 w roku

Połączenie z innymi zabiegami:

- Peeling: Iniekcja RRS[®] może być wykonana bezpośrednio przed peelingiem
- Laser: zabieg RRS[®] może być wykonany bezpośrednio przed laserem
- Excellderm[®] Pro po iniekcji RRS[®]: synergiczne działanie.



PROTOKÓŁ

obszar: twarz, szyja

średnia objętość: 5-10 ml na obszar

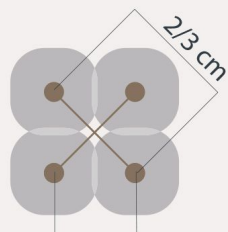
technika iniekcji: kaniula 30G lub 32G

częstotliwość: 1 sesja co 1-2 tygodnie

protokół: 4-6 sesji

rekomendowana ilość sesji: 2 razy w roku

- Nie ma badań na temat stosowania u kobiet ciężarnych, karmiących piersią, osób poniżej 18 roku.
- Osoby z uszkodzoną lub/i chorą skórą.
- Pacjenci przyjmujący immunodepresanty lub będący w trakcie leczenia sterydami.
- Pacjenci z chorobą autoimmunologiczną w wywiadzie.
- Pacjenci z niewyregulowaną cukrzycą, ostre zapalenie stawów, nawracające anginy, zapalenie mięśnia sercowego



PROTOKÓŁ

obszar: brzuch / uda

średnia objętość: 1 sesja: 10 ml na obszar (maks. 30 ml)

technika iniekcji: mikrodepozyt

częstotliwość: 1 sesja /tydzień

protokół: 4-6 sesje

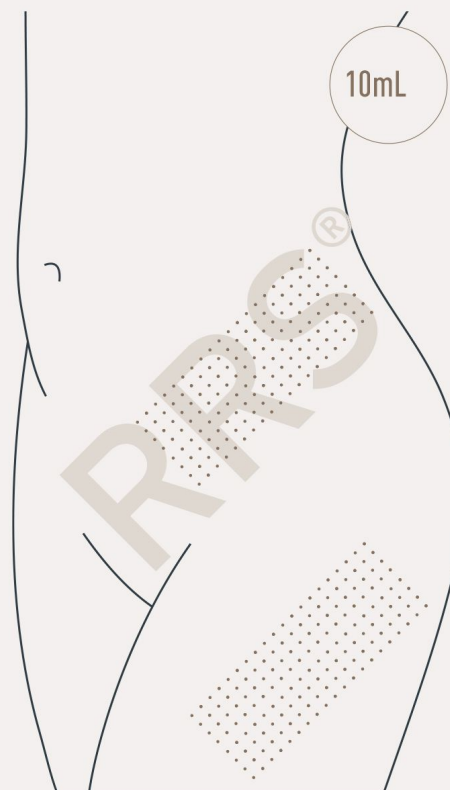
rekomendowana ilość sesji: 1-3 w roku

Połączenie z innymi zabiegami:

- RRS® może poprawić wyniki innych antycellulitowych zabiegów medycznych
- Excellderm Pro® po iniekcji RRS®: synergiczne działanie

Przeciwwskazania:

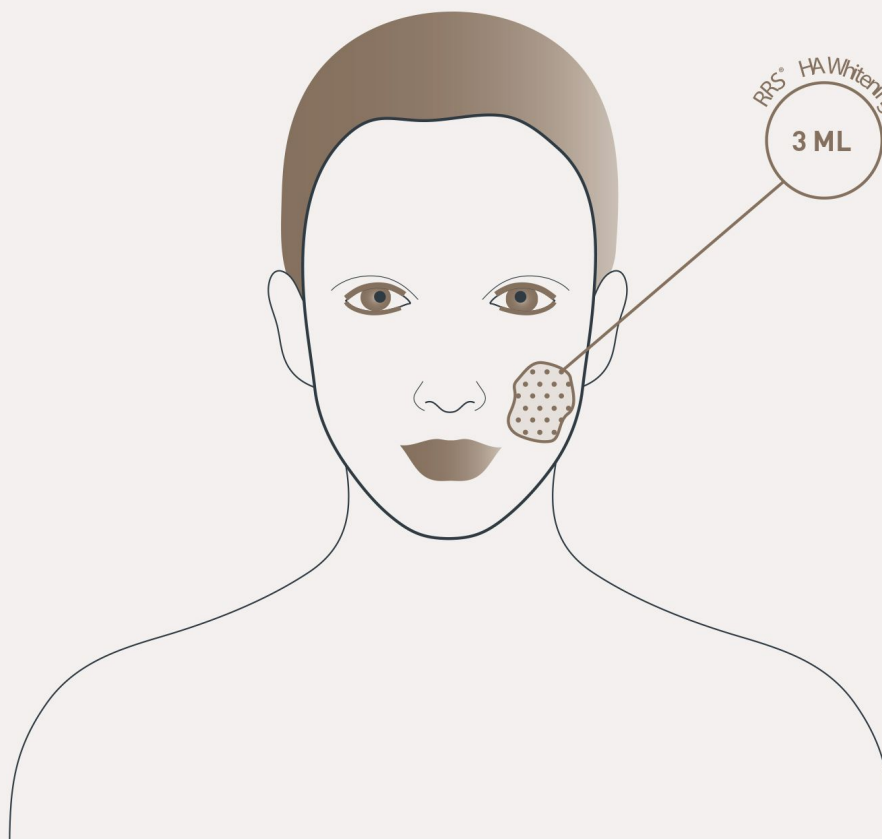
- Alergia na którykolwiek składnik preparatu
- Nie ma badań na temat stosowania u kobiet ciężarnych, karmiących piersią, osób poniżej 18 roku.
- Osoby z uszkodzoną lub/i chorą skórą.
- Pacjenci przyjmujący immunodepresanty lub będący w trakcie leczenia sterydami.
- Pacjenci z chorobą autoimmunologiczną w wywiadzie.
- Pacjenci z niewyregulowaną cukrzycą, ostre zapalenie stawów, nawracające anginy, zapalenie mięśnia sercowego.



Zalecenie pozabiegowe:

Przez 12 godzin po zabiegu:

- Unikać ekstremalnych temperatur (sauny, łaźni, kriokomory itd.)
- Unikać bezpośredniej ekspozycji na słońce (UV)
- Unikać nakładania balsamów, kremów
- Niewielki obrzęk, zaczerwienienia powinny ustąpić samoistnie w ciągu 24-48 godzin.
- Można znieczulić skórę przed zabiegiem kremem znieczulającym, należy natomiast pamiętać o możliwości podrażnienia skóry, zwłaszcza skóry wrażliwej.



Przeciwwskazania:

- Alergia na którykolwiek składnik preparatu
- Nie ma badań na temat stosowania u kobiet ciężarnych, karmiących piersią, osób poniżej 18 roku.
- Osoby z uszkodzoną lub/i chorą skórą.
- Pacjenci przyjmujący immunodepresanty lub będący w trakcie leczenia sterydami.
- Pacjenci z chorobą autoimmunologiczną w wywiadzie.
- Pacjenci z niewyregulowaną cukrzycą, ostre zapalenie stawów, nawracające anginy, zapalenie mięśnia sercowego.

PROTOKÓŁ

obszar: twarz / szyja i dekolt

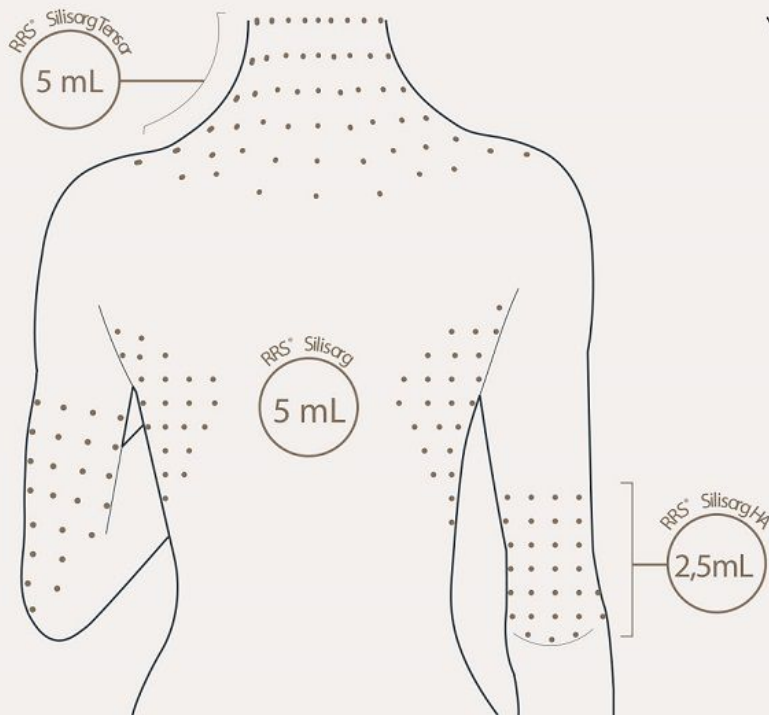
średnia objętość: 3 ml na obszar

technika iniekcji: mikrodepozyt

częstotliwość: 1 sesja co 1 tygodnie

protokół: 4-6 sesji

rekomendowana ilość sesji: w razie potrzeby powtórzyć protokół

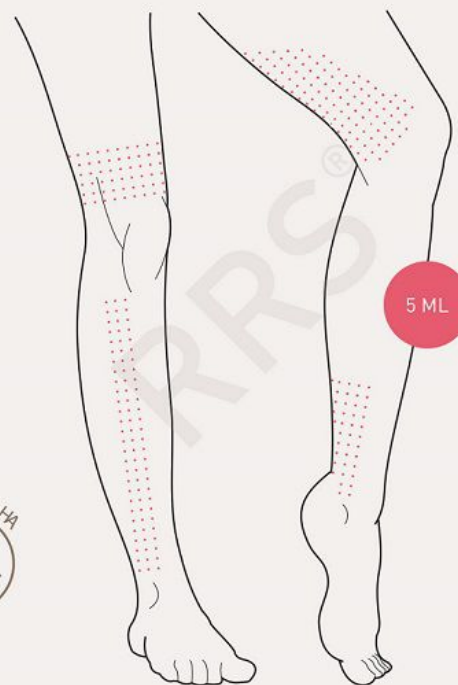


PROTOKÓŁ I

obszar: całe ciało
średnia objętość: 5 ml na obszar
technika iniekcji: mikrodepozyt
częstotliwość: 1 sesja co 1 tydzień
protokół: 4-6 sesji
rekomendowana ilość sesji: 1-3 w roku

PROTOKÓŁ II

obszar: ramiona
średnia objętość: 5 ml na obszar
technika iniekcji: mikrodepozyt
częstotliwość: 1 sesja co 1 tydzień
protokół: 4-6 sesji
rekomendowana ilość sesji: 1-3 w roku



PROTOKÓŁ III

obszar: kolana / nogi / wewnątrz ud / kostki
średnia objętość: 5 ml na obszar
technika iniekcji: mikrodepozyt
częstotliwość: 1 sesja co 1 tydzień
protokół: 4-6 sesji
rekomendowana ilość sesji: 1-3 w roku

Połączenie z innymi zabiegami:

→ RRS® może poprawić wyniki innych zabiegów medycznych antycellulitowych
 → Excellderm Pro po iniekcji RRS®: synergiczne działanie

RRRS[®]

REPAIRS • REFILLS • STIMULATES

