



venome®

REWITALIZACJA SKÓRY TWARZY I OKOLICY OKA

WSKAZANIA



BRAK ELASTYCZNOŚCI I JĘDRNOŚCI TWARZY, SZYI I DEKOLTU



WIDOCZNE ZMIANY W STRUKTURZE SKÓRY



WIOTKOŚĆ OKOLICY OCZU



WIDOCZNE ODWODNIENIE



CIEŃ POD OCZAMI



OBRZĘKI

PRODUKTY



VENOME AMBER HYDRO 0,55%

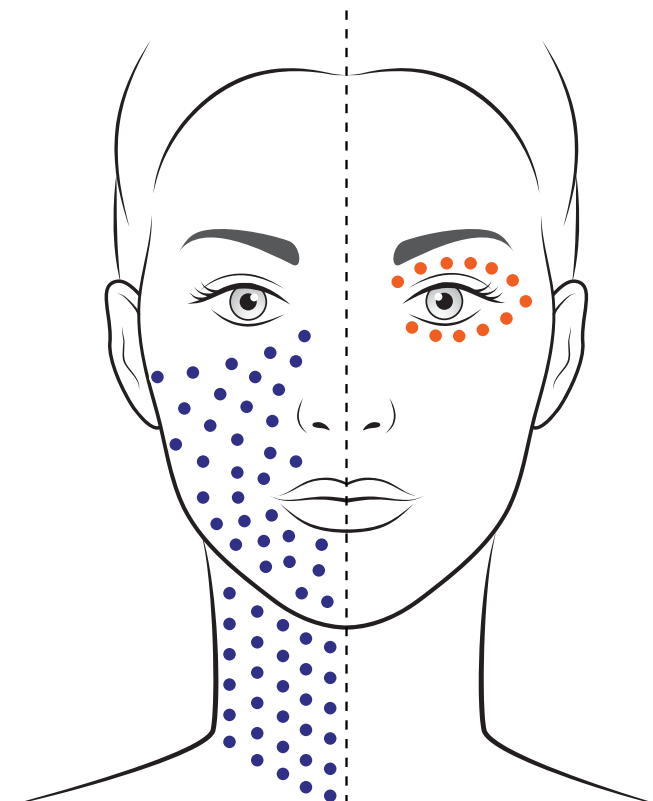


VENOME STIMULATE COLLAGEN

Unikalne połączenie produktów **Venome Stimulate Collagen** do rewitalizacji twarzy oraz **Venome Amber Hydro** do odżywienia okolicy oka, pozwala dostarczyć komórkom niezbędnych wartości odżywczych, stymulując dodatkowo fibroblasty do produkcji kolagenu i elastyny. Po serii zabiegów skóra odzyskuje jędrność, odpowiednią gęstość i nawodnienie.




VENOME STIMULATE COLLAGEN



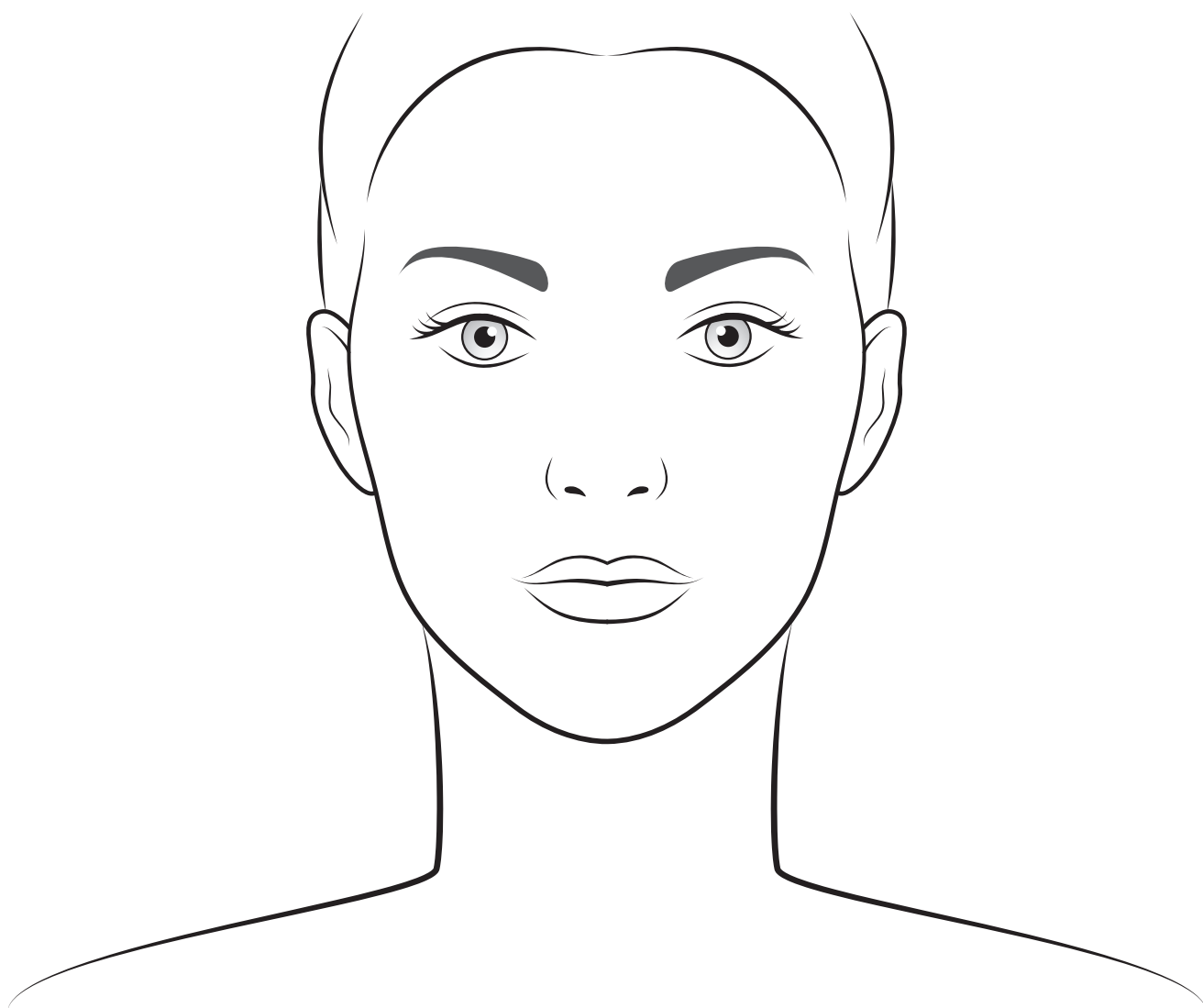
VENOME AMBER HYDRO 0,55%

PRZEBIEG ZABIEGU REWITALIZACJA OKA



1. **WYKONAJ DEMAKIJAŻ** TWARZY I ODTŁUŚĆ SKÓRĘ
2. **ZA POMOCĄ IGŁY POBRANIOWEJ POBIERZ PRODUKT VENOME AMBER HYDRO W ILOŚCI 1ML-2ML.** NA JEDNĄ STRONĘ OKA POTRZEBUJEMY OKOŁO 0,5-0,7 ML. STREFA DOLINY ŁEZ LUB 1 ML STREFA DOLINY ŁEZ I POWIEKI GÓRNEJ
3. **ZDEZYNFEKUJ OBSZAR PODDAWANY ZABIEGOWI**
4. **PRZYSTĄP DO ZABIEGU MEZOTERAPII**
5. **ZDEZYNFEKUJ OBSZAR PODDAWANY KURACJI**

PRZEBIEG ZABIEGU TWARZ, SZYJA I DEKOLT



1. **WYKONAJ DEMAKIJAŻ** TWARZY I ODTŁUŚĆ SKÓRĘ
2. **ZA POMOCĄ IGŁY POBRANIOWEJ POBIERZ PRODUKT VENOME STIMULATE COLLAGEN W ILOŚCI 3ML** JEŚLI WYKONUJESZ MEZOTERAPIĘ TWARZY LUB 5 ML JEŚLI WYKONUJESZ MEZOTERAPIĘ TWARZY, SZYI I DEKOLTU
3. **ZDEZYNFEKUJ OBSZAR PODDAWANY ZABIEGOWI**
4. **PRZYSTĄP DO ZABIEGU MEZOTERAPII**
5. **ZDEZYNFEKUJ OBSZAR PODDAWANY KURACJI**

PIELĘGNACJA POZABIEGOWA

1. **PO WYKONANYM ZABIEGU NAŁÓŻ KREM REGENERATING CREAM VENOME**
2. **W CELU ZNIWELOWANIA ZACZERWIENIENIA ORAZ ZMNIEJSZENIA EWENTUALNYCH ZASINIEŃ UŻYJ PRODUKTU VENOME SKIN ANTIDOTE HYDRATION Z AMINOKWASAMI ORAZ WYCIĄGIEM Z ARNIKI GÓRSKIEJ**

